


## Come **PROTEGGERE** e **PULIRE** un supporto da **GRAFFITI** – sistema all'acqua inodore –





- ✓ **Molto facile da usare**
- ✓ **Azione immediata**
- ✓ **Risultato duraturo nel tempo**
- ✓ **Sistema incolore e inodore**



 **Resa:**  
± 3,5 m<sup>2</sup>/L

 **Resa:**  
± 3 m<sup>2</sup>/L

 **Confezioni disponibili:**  
0,5 Lt - 1Lt - 5 Lt

 **Confezioni disponibili:**  
0,5 Lt - 1Lt - 5 Lt - 10 Lt

## COME PROTEGGERE E PULIRE LA SUPERFICIE

### ● PROTEZIONE DELLA SUPERFICIE

Applicare **PX-17 REPELEX ANTIGRAFFITI ALL' ACQUA** in ragione di 3 mq/lit mediante pennello, rullo, rullotto o mini rullo.

### ● PULIZIA DELLA SUPERFICIE DA GRAFFITI E SCRITTE

Con l'aiuto del nebulizzatore con cui viene fornito **RX-522 CLEAN GRAFF** procederemo ad applicare abbondantemente il prodotto sul supporto lasciandolo agire per circa 10 minuti.

Successivamente con l'aiuto di una spugna o un panno strofinare la superficie trattata in modo da pulire eliminando tutta la vernice dal supporto. Se necessario ripetere l'operazione.

### ● NOTE

La superficie trattata con **PX-17 REPELEX ANTIGRAFFITI ALL' ACQUA** resiste a 2/3 lavaggi con **RX-522 CLEAN GRAFF**. Successivamente sarà necessario ri-applicare **PX-17** nelle zone interessate.

Per pulire i graffi con **RX-522 CLEAN GRAFF** non è richiesto il trattamento preventivo antigraffiti, tuttavia la sua efficacia migliorerà se abbiamo trattato il supporto con **PX-17 REPELEX ANTIGRAFFITI ALL' ACQUA**.



## ATTREZZI CONSIGLIATI PER L'APPLICAZIONE

**Pennello:** [Linea Xpaint S](#)

**Rullo:** [s.545 PRATIKO](#)

**Rullotto o mini rullo:** [s.545 - 562 PRATIKO](#)

In base alla dimensione del supporto scegliere la misura più adatta.



Si evidenzia che la presente guida tecnica, fornita gratuitamente ha valore puramente indicativo. I consigli ivi riportati frutto della nostra migliore esperienza costituiscono un valido apporto alla professionalità di ogni singolo applicatore il quale è comunque tenuto ad approfondire/esaminare con il committente la specifica problematica da risolvere rimanendo libero di adottare tecniche diverse. In ogni caso non essendo possibile per il Pennellificio Bulova srl verificare la corretta applicazione dei prodotti secondo le prescrizioni consigliate ogni responsabilità relativa ad un risultato difforme alle aspettative ricadrà esclusivamente sull'applicatore stesso. Per i cicli applicativi, le indicazioni per la preparazione del supporto, informazioni varie e necessario fare riferimento alle schede tecniche aggiornate.